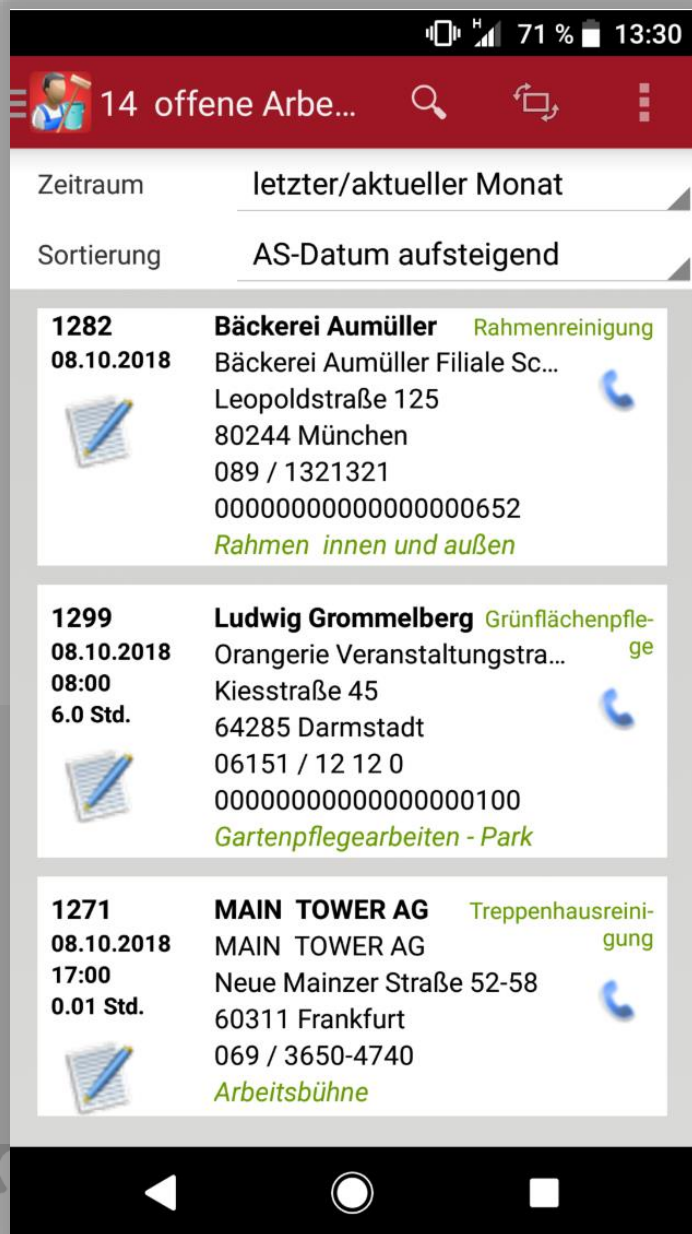





INHALTE

- [Stammdaten Firma, Kunden, Aufträge](#)
- [Extras / Optionen](#)
- [Mobile Einstellungen](#)
- [ProMessage](#)



The screenshot shows the mobile application interface for ProClean. At the top, there is a status bar with signal strength, 71% battery, and the time 13:30. Below that is a red header bar with a menu icon, a user profile icon, and the text '14 offene Arbe...'. To the right of the header are icons for search, refresh, and a list menu. The main content area displays a list of work orders with the following details:

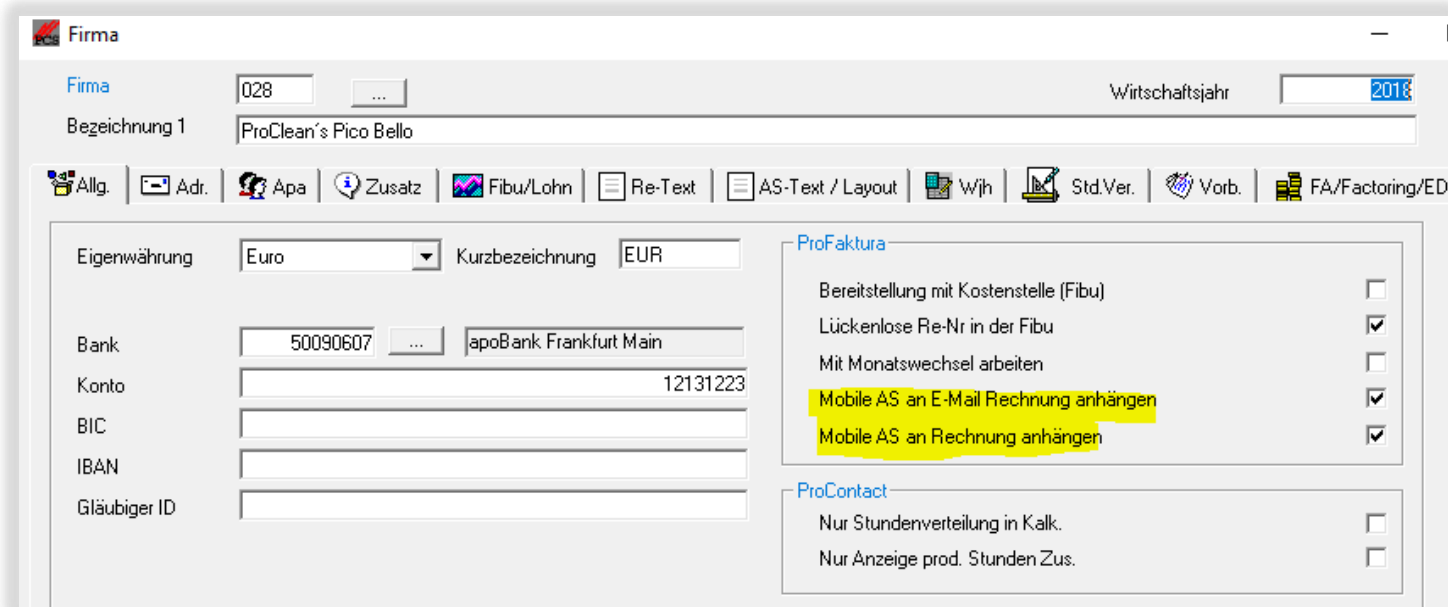
Zeitraum	Sortierung
letzter/aktueller Monat	AS-Datum aufsteigend
1282 08.10.2018	Bäckerei Aumüller Rahmenreinigung
	Bäckerei Aumüller Filiale Sc... Leopoldstraße 125 80244 München 089 / 1321321 00000000000000000652 Rahmen innen und außen
1299 08.10.2018 08:00 6.0 Std.	Ludwig Grommelberg Grünflächenpfle-ge
	Orangerie Veranstaltungstra... Kiesstraße 45 64285 Darmstadt 06151 / 12 12 0 00000000000000000100 Gartenpflegearbeiten - Park
1271 08.10.2018 17:00 0.01 Std.	MAIN TOWER AG Treppenhausreini-gung
	MAIN TOWER AG Neue Mainzer Straße 52-58 60311 Frankfurt 069 / 3650-4740 Arbeitsbühne

At the bottom of the screen is an Android navigation bar with back, home, and recent apps buttons.

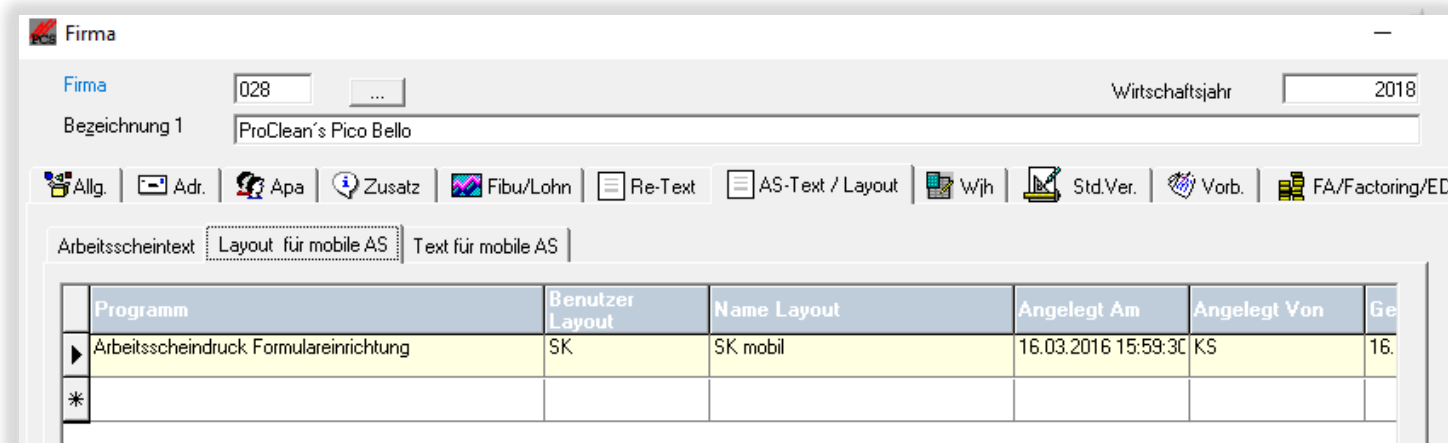
STAMMDATEN FIRMA:

Sollen die mobilen Arbeitsscheine generell als Anlage an die Rechnung/E-Mail-Rechnung angehängt werden?

Die Einstellungen können im Kunden und Objektstamm bzw. in der Auftragsposition übersteuert werden:



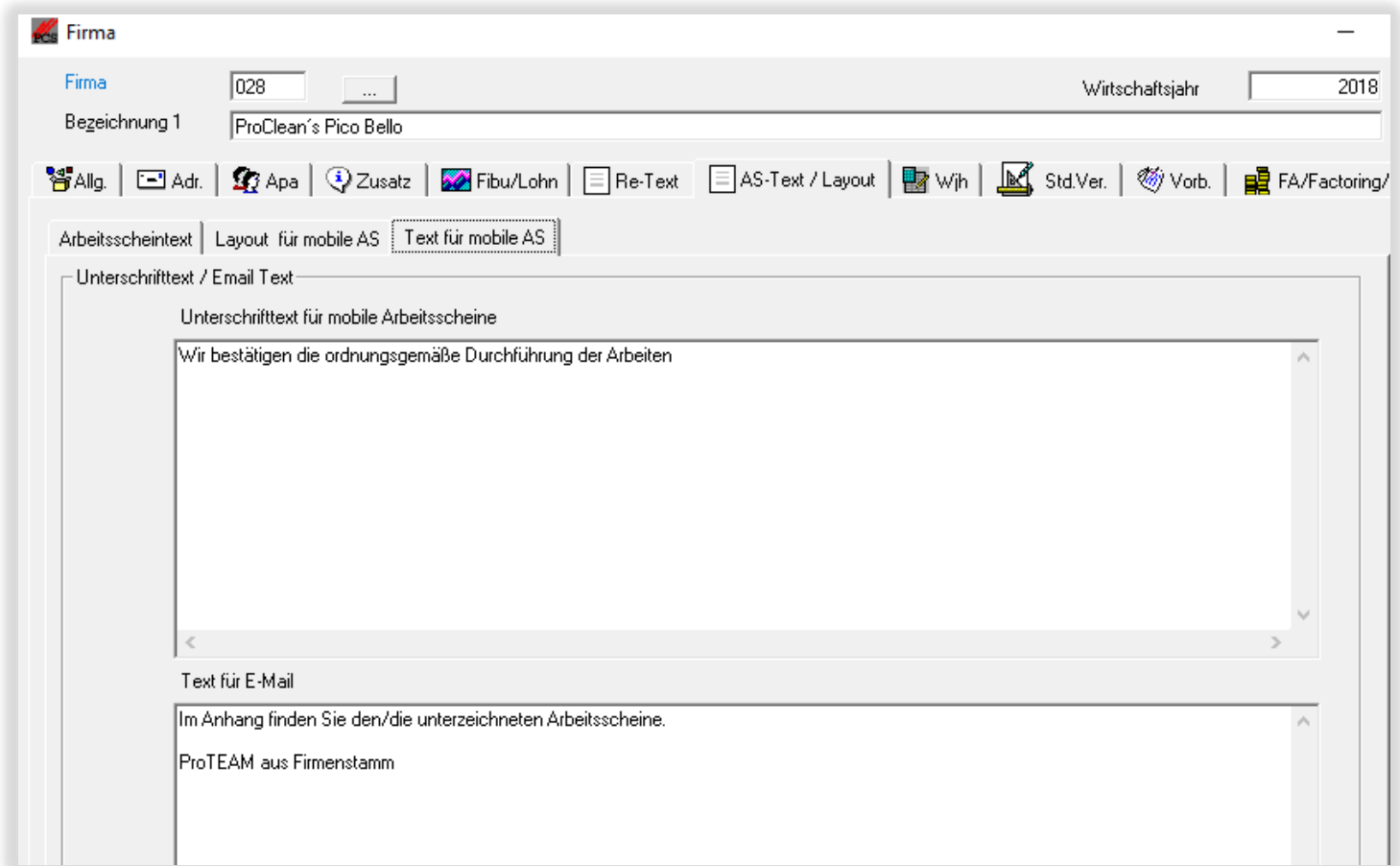
Layout für den mobilen Arbeitsschein in der Anlage der Rechnung (kann beim Kunden und Objekt übersteuert werden):



Arbeitscheintext	Layout für mobile AS	Text für mobile AS

Programm	Benutzer Layout	Name Layout	Angelegt Am	Angelegt Von	Ge
Arbeitscheindruck Formulareinrichtung	SK	SK mobil	16.03.2016 15:59:30	KS	16.
*					

Texte für die Unterschrift der mobilen Arbeitsscheine und für den *zusätzlichen Versand per E-Mail* nach Abschluss der Arbeiten:



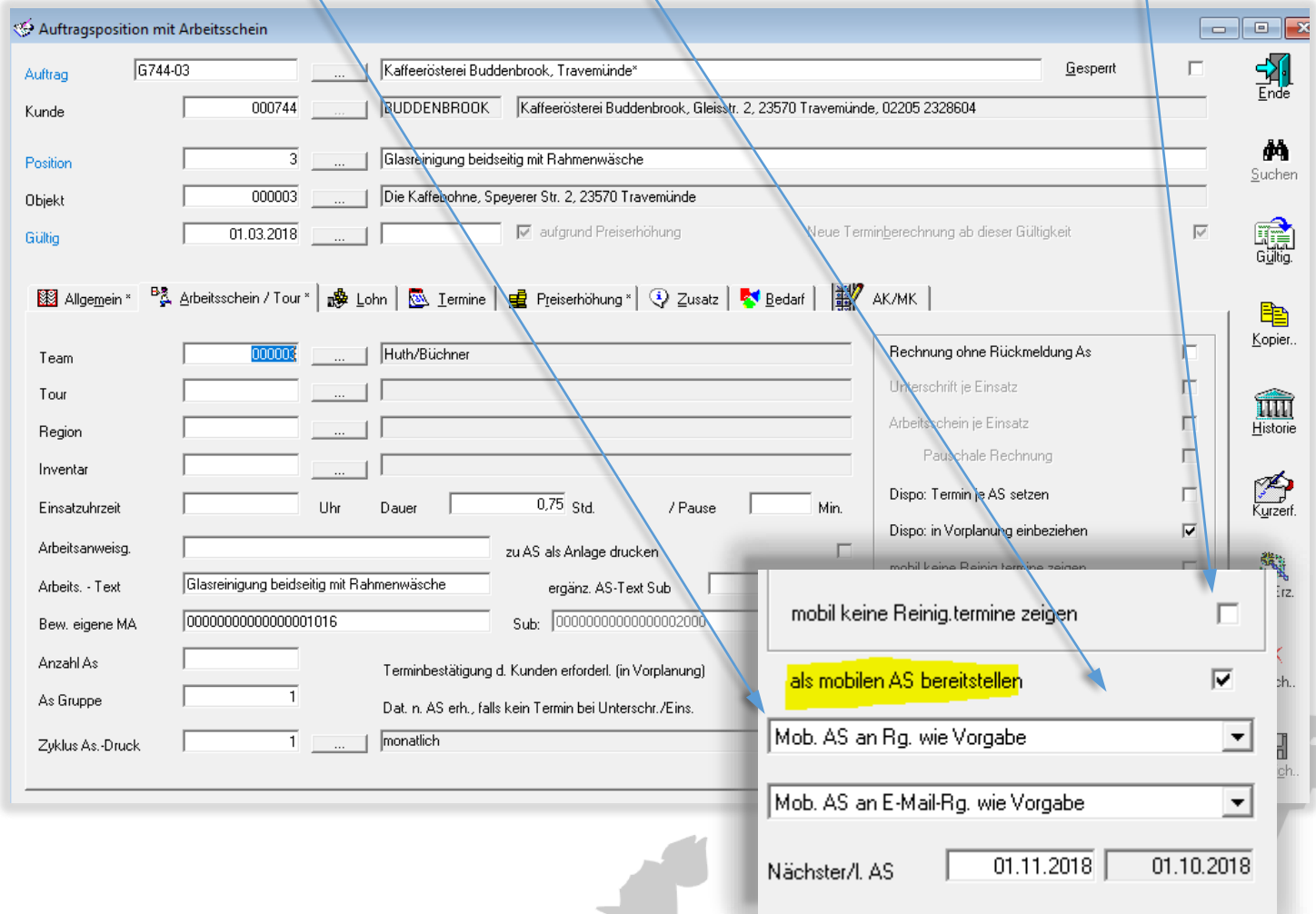
The screenshot shows the 'Firma' software interface. At the top, there are input fields for 'Firma' (028), 'Bezeichnung 1' (ProClean's Pico Bello), and 'Wirtschaftsjahr' (2018). Below this is a menu bar with icons for 'Allg.', 'Adr.', 'Apa', 'Zusatz', 'Fibu/Lohn', 'Re-Text', 'AS-Text / Layout', 'Wjh', 'Std.Ver.', 'Vorb.', and 'FA/Factoring/'. The main area has tabs for 'Arbeitsscheintext', 'Layout für mobile AS', and 'Text für mobile AS'. The 'Text für mobile AS' tab is active, showing two text areas: 'Unterschrifttext für mobile Arbeitsscheine' with the text 'Wir bestätigen die ordnungsgemäße Durchführung der Arbeiten' and 'Text für E-Mail' with the text 'Im Anhang finden Sie den/die unterzeichneten Arbeitsscheine. ProTEAM aus Firmenstamm'.

AUFTRAGSPOSITION:

Soll ein mobiler Arbeitsschein erzeugt werden?

Ist nur das Arbeitsscheindatum von Interesse, nicht die Termine anhand des hinterlegten Zyklus (wenn z. B. ein Schein mit vielen Terminen in der Unterhaltsreinigung nur einmal unterzeichnet werden muss)?

Soll die Einstellung für die Anlage zur Rechnung aus dem Firmenstamm übersteuert werden?



Auftragsposition mit Arbeitsschein

Auftrag: G744-03 | Kaffeerösterei Buddenbrook, Travemünde* | Gesperrt

Kunde: 000744 | BUDDENBROOK | Kaffeerösterei Buddenbrook, Gleisstr. 2, 23570 Travemünde, 02205 2328604

Position: 3 | Glasreinigung beidseitig mit Rahmenwäsche

Objekt: 000003 | Die Kaffeebohne, Speyerer Str. 2, 23570 Travemünde

Gültig: 01.03.2018 | aufgrund Preiserhöhung | Neue Terminberechnung ab dieser Gültigkeit

Rechtsklicks: Ende, Suchen, Gültig., Kopier., Historie, Kurzerf.

Taben: Allgemein * | **Arbeitsschein / Tour *** | Lohn | Termine | Preiserhöhung * | Zusatz | Bedarf | AK/MK

Team: 000003 | Huth/Büchner

Tour: | |

Region: | |

Inventar: | |

Einsatzzeit: | Uhr | Dauer: 0,75 Std. / Pause: | Min.

Arbeitsanweisg.: | zu AS als Anlage drucken

Arbeits-Text: Glasreinigung beidseitig mit Rahmenwäsche | ergänz. AS-Text Sub: |

Bew. eigene MA: 000000000000000001016 | Sub: 000000000000000002000

Anzahl AS: | Terminbestätigung d. Kunden erforderl. (in Vorplanung)

As Gruppe: 1 | Dat. n. AS erh., falls kein Termin bei Unterschr./Eins.

Zyklus As.-Druck: 1 | monatlich

Rechnung ohne Rückmeldung As

Unterschrift je Einsatz

Arbeitsschein je Einsatz

Pauschale Rechnung

Dispo: Termin je AS setzen

Dispo: in Vorplanung einbeziehen

mobil keine Reing.terme zeigen

als mobilen AS bereitstellen

Mob. AS an Rg. wie Vorgabe

Mob. AS an E-Mail-Rg. wie Vorgabe

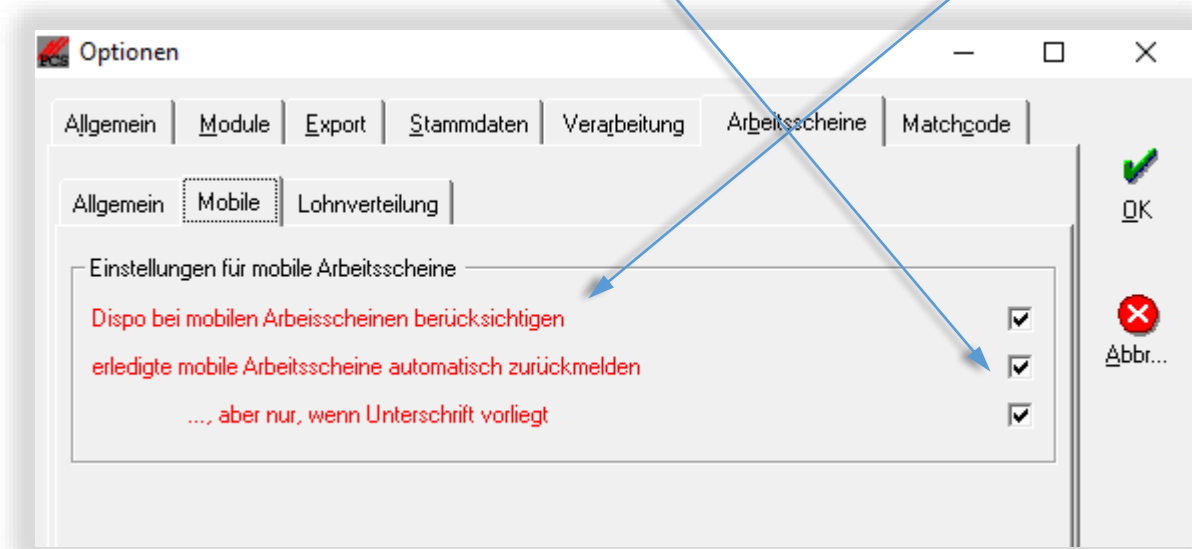
Nächster/l. AS: 01.11.2018 | 01.10.2018

PROTEAM – Mobile Arbeitsscheine einrichten

EXTRAS/OPTIONEN:

Soll die Disposition bei der Bereitstellung der mobilen Arbeitsscheine berücksichtigt werden?
Wenn nein, gilt das zugeordnete Team.

Sollen erledigte mobile Arbeitsscheine automatisch zurückgemeldet werden?
Oder nur wenn eine Unterschrift vorliegt?

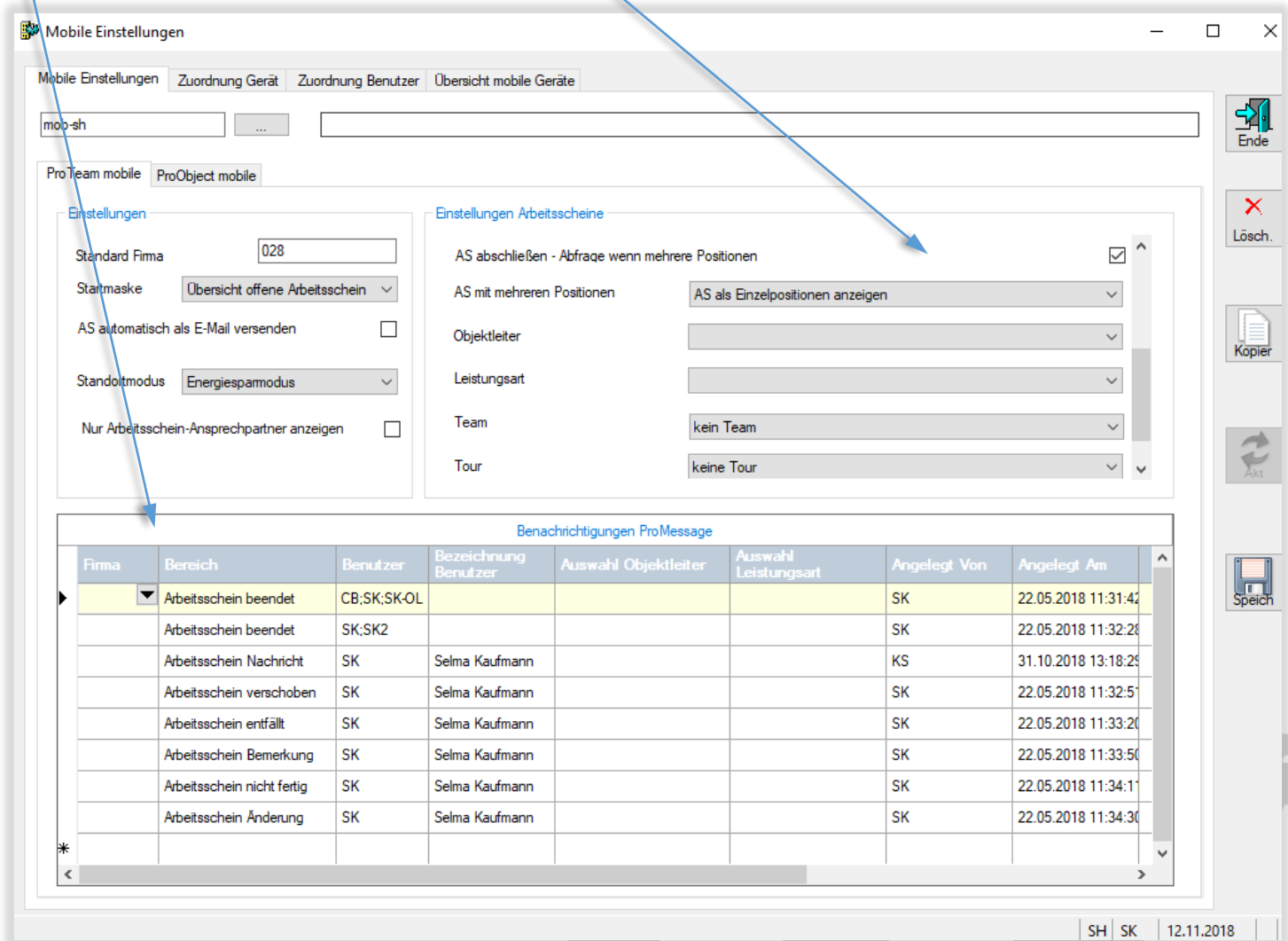


PROFAKTURA / EXTRAS/ MOBILE EINSTELLUNGEN:

In der mobilen Einstellung wird die Handhabung der App *ProTeam* geregelt.

Welche Daten sollen wie angezeigt werden?

Wer soll in welchem Fall per *ProMessage* benachrichtigt werden?



Einstellungen

Standard Firma: 028

Startmaske: Übersicht offene Arbeitsschein

AS automatisch als E-Mail versenden:

Standortmodus: Energiesparmodus

Nur Arbeitsschein-Ansprechpartner anzeigen:

Einstellungen Arbeitsscheine

AS abschließen - Abfrage wenn mehrere Positionen:

AS mit mehreren Positionen: AS als Einzelpositionen anzeigen

Objektleiter: [Dropdown]

Leistungsart: [Dropdown]

Team: kein Team

Tour: keine Tour

Benachrichtigungen ProMessage

Firma	Bereich	Benutzer	Bezeichnung Benutzer	Auswahl Objektleiter	Auswahl Leistungsart	Angelegt Von	Angelegt Am
	Arbeitsschein beendet	CB;SK;SK-OL				SK	22.05.2018 11:31:42
	Arbeitsschein beendet	SK;SK2				SK	22.05.2018 11:32:28
	Arbeitsschein Nachricht	SK	Selma Kaufmann			KS	31.10.2018 13:18:29
	Arbeitsschein verschoben	SK	Selma Kaufmann			SK	22.05.2018 11:32:51
	Arbeitsschein entfällt	SK	Selma Kaufmann			SK	22.05.2018 11:33:20
	Arbeitsschein Bemerkung	SK	Selma Kaufmann			SK	22.05.2018 11:33:50
	Arbeitsschein nicht fertig	SK	Selma Kaufmann			SK	22.05.2018 11:34:11
	Arbeitsschein Änderung	SK	Selma Kaufmann			SK	22.05.2018 11:34:30

In der *Zuordnung Gerät* müssen einmal die mobilen Endgeräte mit IMEI-Nummer hinterlegt werden:

Mobile Einstellungen

Mobile Einstellungen | Zuordnung Gerät | Zuordnung Benutzer | Übersicht mobile Geräte

Bitte übertragen Sie die mobilen Einstellungen auf die Benutzer. Im Reiter 'Zuordnung Benutzer'

IMEI	Bezeichnung	Programm	Einstellung	Angelegt Am	Angelegt Von	Geändert von
0000000000000000	KS TEST	Pro Team mobile	mob	13.04.2018 08:53:57	KS	KS
0000000000000000	KS TEST	ProObject mobile	mob	01.04.2018 12:00:00	PCS	PCS
086912640085999		ProObject mobile	mob	17.07.2018 10:24:31	KS	KS
143039789452835	SK TEST KS	ProObject mobile	mob	26.06.2018 14:41:38	KS	KS
198356428571783	KS	ProObject mobile	mob	21.06.2018 16:24:07	KS	KS
211784703889029		ProObject mobile	mob	18.06.2018 13:58:46	KS	KS
245442140599102	KST ANDROID	ProObject mobile	mob	25.04.2018 09:05:00	KS	KS
010715000100001	KS nicht löschen	ProObject mobile	mob	01.04.2018 10:00:00	PCS	PCS

In der *Zuordnung Benutzer* wird die *mobile Einstellung* einem Benutzer zugeordnet, der wie alle ProClean-Benutzer in der Benutzerverwaltung angelegt und mit Rechten versehen wird.

Darüber hinaus kann über *Teams*, *Touren*, *Personalnummern* und *Regionen* eingegrenzt werden, welche Arbeitsscheine der Benutzer auf seinem Endgerät erhalten soll:

Mobile Einstellungen

Mobile Einstellungen | Zuordnung Gerät | Zuordnung Benutzer | Übersicht mobile Geräte

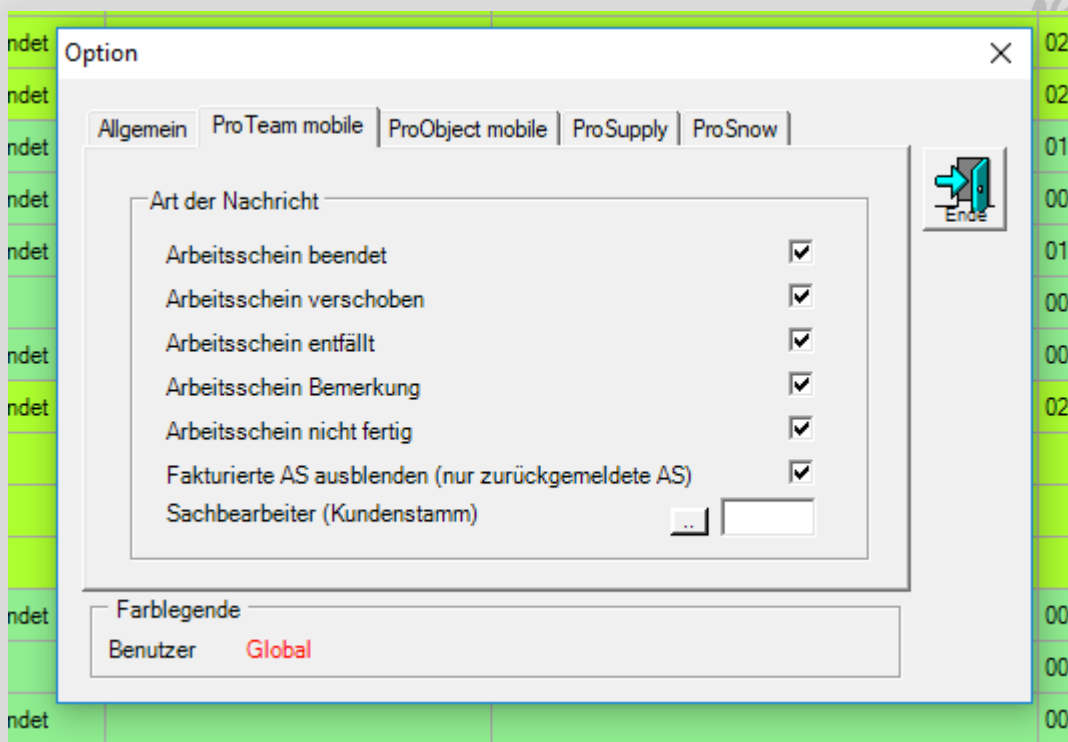
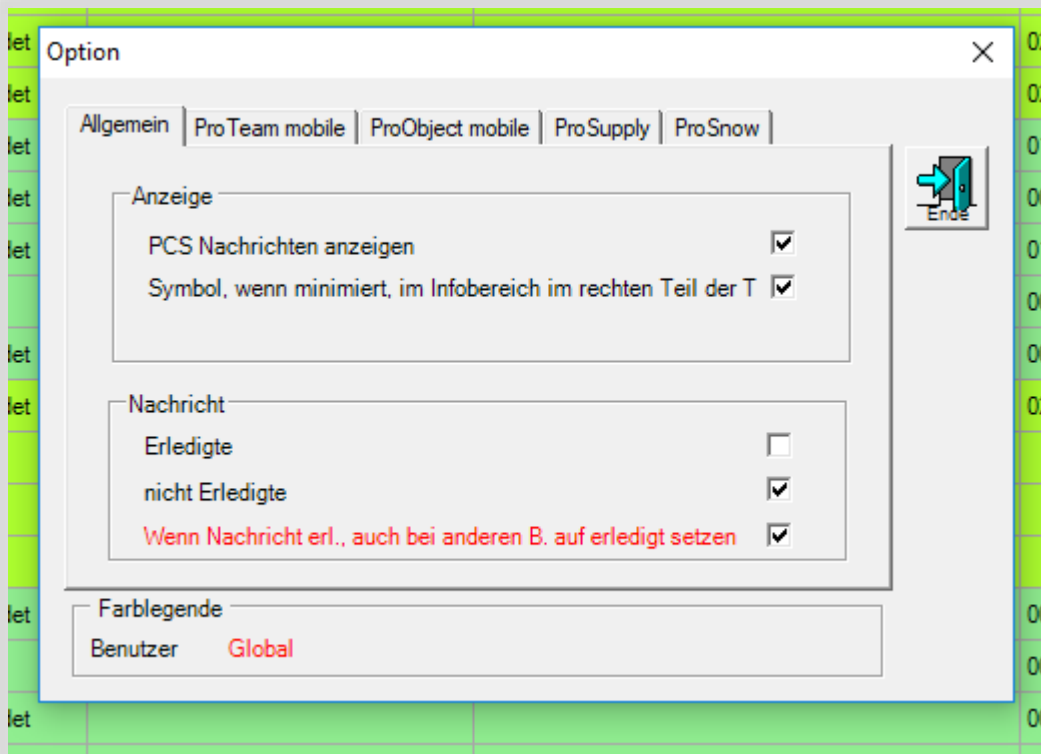
Benutzer	Bezeichnung Benutzer	Programm	Mobile Einstellung	Standard Firma	Team	Teambezeichnung	Personal Nr.	Name	Tour	Tourbezeichnung	Region	Regionbezeichnung
KSMOB	Carl Morck	ProTeam mobile	mob	666								
SK	Selma Kaufmann	ProTeam mobile	mob-sh	028			1080;1090					
SK-MO	Sandra Kurz-Moll	ProTeam mobile	mob-sh	028	000006	Wagner/Schiller						
KSMOB	Carl Morck	ProObject mobile	mob	666								
SK	Selma Kaufmann	ProObject mobile	mob-sh									
*												

PROTEAM – Mobile Arbeitsscheine einrichten

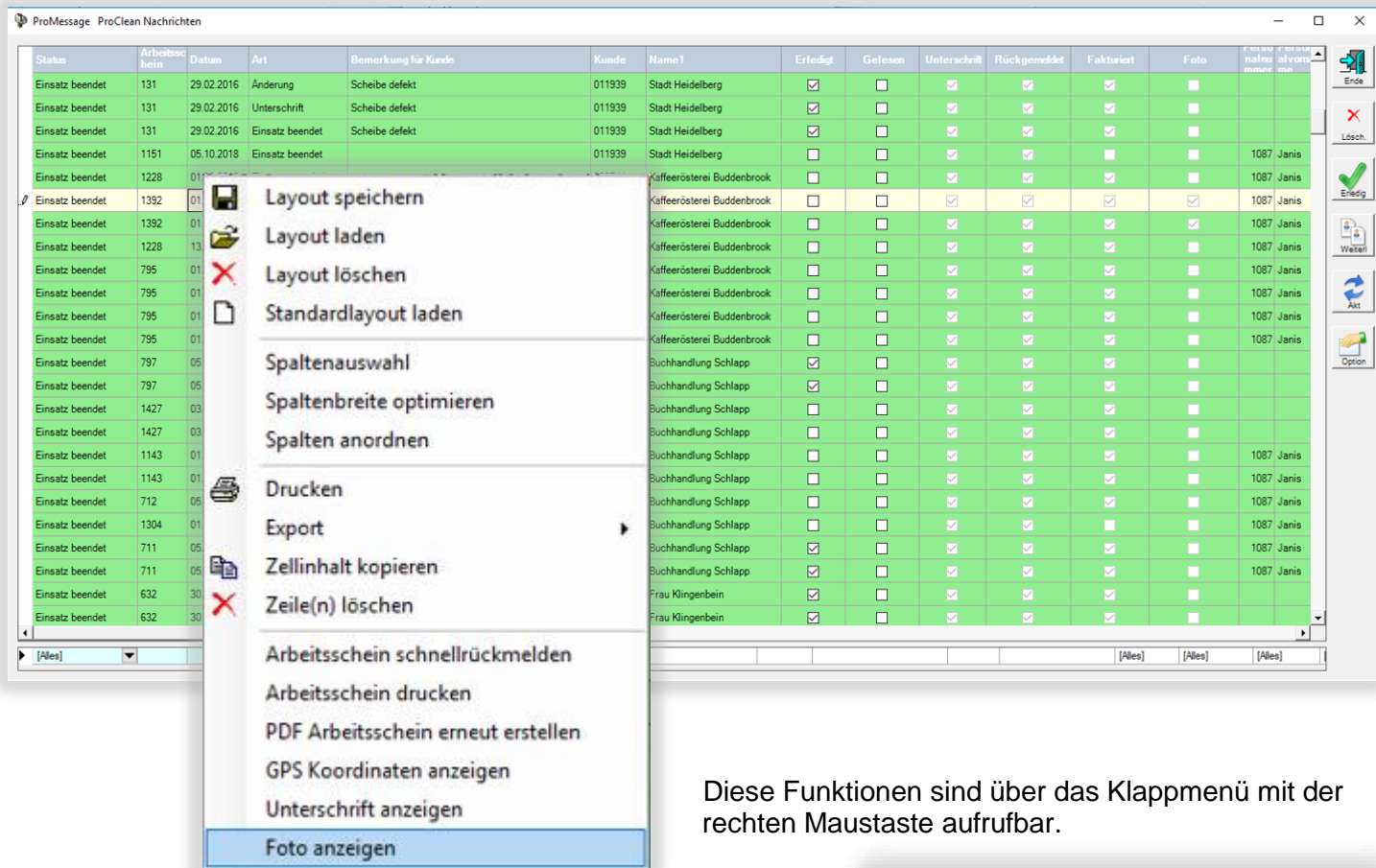
PROMESSAGE

Der Nachrichtenaustausch zwischen den mobilen Endgeräten und der Zentrale erfolgt über das Programm *Faktura/Extras/ProMessage*.

In den *Optionen* legt man fest, welche Daten angezeigt werden sollen:



ProMessage - Anzeige der Arbeitsscheine:

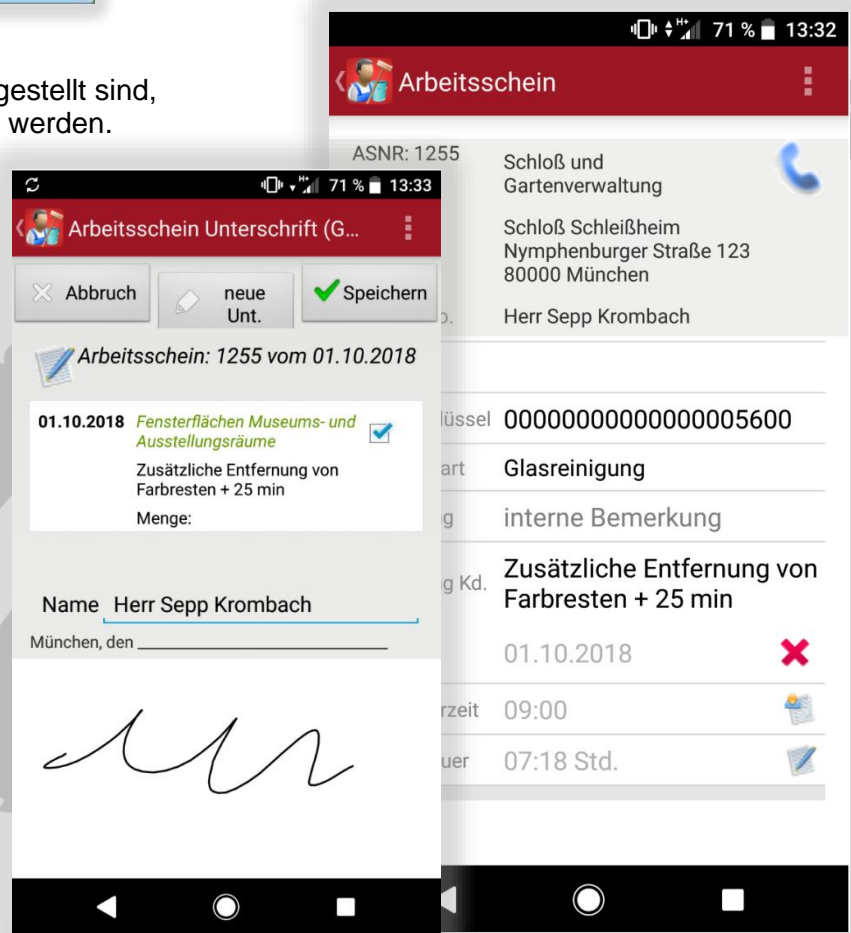


Status	Arbeitschein	Datum	Art	Bemerkung für Kunde	Kunde	Name1	Erledigt	Gelesen	Unterschrift	Rückgemeldet	Fakturiert	Foto	Person	Telefon
Einsatz beendet	131	29.02.2016	Änderung	Scheibe defekt	011939	Stadt Heidelberg	<input checked="" type="checkbox"/>	<input type="checkbox"/>	<input checked="" type="checkbox"/>	<input checked="" type="checkbox"/>	<input checked="" type="checkbox"/>	<input type="checkbox"/>		
Einsatz beendet	131	29.02.2016	Unterschrift	Scheibe defekt	011939	Stadt Heidelberg	<input checked="" type="checkbox"/>	<input type="checkbox"/>	<input checked="" type="checkbox"/>	<input checked="" type="checkbox"/>	<input checked="" type="checkbox"/>	<input type="checkbox"/>		
Einsatz beendet	131	29.02.2016	Einsatz beendet	Scheibe defekt	011939	Stadt Heidelberg	<input checked="" type="checkbox"/>	<input type="checkbox"/>	<input checked="" type="checkbox"/>	<input checked="" type="checkbox"/>	<input checked="" type="checkbox"/>	<input type="checkbox"/>		
Einsatz beendet	1151	05.10.2018	Einsatz beendet		011939	Stadt Heidelberg	<input type="checkbox"/>	<input type="checkbox"/>	<input checked="" type="checkbox"/>	<input checked="" type="checkbox"/>	<input checked="" type="checkbox"/>	<input type="checkbox"/>	1087	Janis
Einsatz beendet	1228	01				Kaffeerösterei Buddenbrook	<input type="checkbox"/>	<input type="checkbox"/>	<input checked="" type="checkbox"/>	<input checked="" type="checkbox"/>	<input checked="" type="checkbox"/>	<input type="checkbox"/>	1087	Janis
Einsatz beendet	1392	01				Kaffeerösterei Buddenbrook	<input type="checkbox"/>	<input type="checkbox"/>	<input checked="" type="checkbox"/>	<input checked="" type="checkbox"/>	<input checked="" type="checkbox"/>	<input type="checkbox"/>	1087	Janis
Einsatz beendet	1392	01				Kaffeerösterei Buddenbrook	<input type="checkbox"/>	<input type="checkbox"/>	<input checked="" type="checkbox"/>	<input checked="" type="checkbox"/>	<input checked="" type="checkbox"/>	<input type="checkbox"/>	1087	Janis
Einsatz beendet	1228	13				Kaffeerösterei Buddenbrook	<input type="checkbox"/>	<input type="checkbox"/>	<input checked="" type="checkbox"/>	<input checked="" type="checkbox"/>	<input checked="" type="checkbox"/>	<input type="checkbox"/>	1087	Janis
Einsatz beendet	795	01				Kaffeerösterei Buddenbrook	<input type="checkbox"/>	<input type="checkbox"/>	<input checked="" type="checkbox"/>	<input checked="" type="checkbox"/>	<input checked="" type="checkbox"/>	<input type="checkbox"/>	1087	Janis
Einsatz beendet	795	01				Kaffeerösterei Buddenbrook	<input type="checkbox"/>	<input type="checkbox"/>	<input checked="" type="checkbox"/>	<input checked="" type="checkbox"/>	<input checked="" type="checkbox"/>	<input type="checkbox"/>	1087	Janis
Einsatz beendet	795	01				Kaffeerösterei Buddenbrook	<input type="checkbox"/>	<input type="checkbox"/>	<input checked="" type="checkbox"/>	<input checked="" type="checkbox"/>	<input checked="" type="checkbox"/>	<input type="checkbox"/>	1087	Janis
Einsatz beendet	795	01				Kaffeerösterei Buddenbrook	<input type="checkbox"/>	<input type="checkbox"/>	<input checked="" type="checkbox"/>	<input checked="" type="checkbox"/>	<input checked="" type="checkbox"/>	<input type="checkbox"/>	1087	Janis
Einsatz beendet	797	05				Buchhandlung Schlapp	<input checked="" type="checkbox"/>	<input type="checkbox"/>	<input checked="" type="checkbox"/>	<input checked="" type="checkbox"/>	<input checked="" type="checkbox"/>	<input type="checkbox"/>	1087	Janis
Einsatz beendet	797	05				Buchhandlung Schlapp	<input checked="" type="checkbox"/>	<input type="checkbox"/>	<input checked="" type="checkbox"/>	<input checked="" type="checkbox"/>	<input checked="" type="checkbox"/>	<input type="checkbox"/>	1087	Janis
Einsatz beendet	1427	03				Buchhandlung Schlapp	<input type="checkbox"/>	<input type="checkbox"/>	<input checked="" type="checkbox"/>	<input checked="" type="checkbox"/>	<input checked="" type="checkbox"/>	<input type="checkbox"/>	1087	Janis
Einsatz beendet	1427	03				Buchhandlung Schlapp	<input type="checkbox"/>	<input type="checkbox"/>	<input checked="" type="checkbox"/>	<input checked="" type="checkbox"/>	<input checked="" type="checkbox"/>	<input type="checkbox"/>	1087	Janis
Einsatz beendet	1143	01				Buchhandlung Schlapp	<input type="checkbox"/>	<input type="checkbox"/>	<input checked="" type="checkbox"/>	<input checked="" type="checkbox"/>	<input checked="" type="checkbox"/>	<input type="checkbox"/>	1087	Janis
Einsatz beendet	1143	01				Buchhandlung Schlapp	<input type="checkbox"/>	<input type="checkbox"/>	<input checked="" type="checkbox"/>	<input checked="" type="checkbox"/>	<input checked="" type="checkbox"/>	<input type="checkbox"/>	1087	Janis
Einsatz beendet	712	05				Buchhandlung Schlapp	<input type="checkbox"/>	<input type="checkbox"/>	<input checked="" type="checkbox"/>	<input checked="" type="checkbox"/>	<input checked="" type="checkbox"/>	<input type="checkbox"/>	1087	Janis
Einsatz beendet	1304	01				Buchhandlung Schlapp	<input type="checkbox"/>	<input type="checkbox"/>	<input checked="" type="checkbox"/>	<input checked="" type="checkbox"/>	<input checked="" type="checkbox"/>	<input type="checkbox"/>	1087	Janis
Einsatz beendet	711	05				Buchhandlung Schlapp	<input checked="" type="checkbox"/>	<input type="checkbox"/>	<input checked="" type="checkbox"/>	<input checked="" type="checkbox"/>	<input checked="" type="checkbox"/>	<input type="checkbox"/>	1087	Janis
Einsatz beendet	711	05				Buchhandlung Schlapp	<input checked="" type="checkbox"/>	<input type="checkbox"/>	<input checked="" type="checkbox"/>	<input checked="" type="checkbox"/>	<input checked="" type="checkbox"/>	<input type="checkbox"/>	1087	Janis
Einsatz beendet	632	30				Frau Klingenstein	<input checked="" type="checkbox"/>	<input type="checkbox"/>	<input checked="" type="checkbox"/>	<input checked="" type="checkbox"/>	<input checked="" type="checkbox"/>	<input type="checkbox"/>	1087	Janis
Einsatz beendet	632	30				Frau Klingenstein	<input checked="" type="checkbox"/>	<input type="checkbox"/>	<input checked="" type="checkbox"/>	<input checked="" type="checkbox"/>	<input checked="" type="checkbox"/>	<input type="checkbox"/>	1087	Janis

Diese Funktionen sind über das Klappmenü mit der rechten Maustaste aufrufbar.

Je nachdem wie die *Optionen* unter *Extras* eingestellt sind, müssen die Arbeitsscheine noch rückgemeldet werden.

Sollte eine *Kundenbemerkung* vorhanden sein, muss in jedem Fall von der Zentrale eingegriffen werden, sprich der Arbeitsschein ist nicht automatisch zurückgemeldet.



Arbeitsschein

ASNR: 1255

Schloß und Gartenverwaltung
Schloß Schleißheim
Nymphenburger Straße 123
80000 München
Herr Sepp Krombach

0000000000000005600

art Glasreinigung

g interne Bemerkung

g Kd. Zusätzliche Entfernung von Farbresten + 25 min

01.10.2018

zeit 09:00

uer 07:18 Std.

Arbeitsschein: 1255 vom 01.10.2018

01.10.2018 Fensterflächen Museums- und Ausstellungsräume
Zusätzliche Entfernung von Farbresten + 25 min
Menge:

Name Herr Sepp Krombach
München, den

(Handwritten signature)